

# 2017년 결산실적

2018.2.13

PROBIOTICS®  
**DUOLAC**

## Disclaimer

본 자료는 주식회사 쉐바이오텍 (이하 “회사”) 및 그 자회사의 재정상황, 운영·영업성과 및 회사 경영진의 계획·목표와 관련된 향후 전망을 포함하고 있습니다. 그러한 향후 전망은 회사의 실제 성과에 영향을 줄 수 있는 알려지지 않은 위험과 불확실성, 그리고 다른 요인들에 의해 변경될 수 있습니다.

회사는 본 자료에 포함된 정보의 정확성과 완벽성에 대해서 암묵적으로든 또는 명시적으로든 보장할 수 없으며, 본 자료에 서술된 내용은 과거 또는 미래에 대한 약속이나 진술로 간주될 수 없습니다.

따라서, 본 자료는 투자자들의 투자 결과에 대하여 어떠한 법적인 목적으로 사용되어서는 안되며, 회사는 본 자료에서 제공되는 정보에 의거하여 발생하는 투자 결과에 대해 어떠한 책임이나 손해 또는 피해를 지지 않음을 알려드립니다.


본 자료는 작성일 현재 시점의 정보에 기초하여 작성된 것이며, 회사는 향후 변경되는 새로운 정보나 미래의 사건에 대해 공개적으로 현행화할 책임이 없습니다.

1

2017년 결산 실적

2

Business Update



## - 매출 및 영업이익

- '17년 연간 매출은 4.8%증가해 사상최대 매출기록 및 성장세 유지, 영업이익은 226억원을 기록하였고, 37.1%의 높은 영업이익률 기록
- '17년 4분기 매출은 듀오락 유통재고관리 및 해외매출 지연으로 전분기 대비 하락했으며, 영업이익은 생산시설 유지보수에 따른 수선비 증가 등으로 전분기 및 전년동기 대비 감소

(단위: 백만원)	'16.4Q	'17.3Q	'17.4Q	QoQ	YoY	2016	2017	YoY
매출액	15,145	15,629	<b>13,498</b>	-13.6%	-10.9%	58,276	<b>61,060</b>	4.8%
매출원가	3,223	3,147	<b>3,005</b>	-4.5%	-6.8%	12,786	<b>12,627</b>	-1.2%
매출총이익	11,922	12,482	<b>10,493</b>	-15.9%	-12.0%	45,490	<b>48,433</b>	6.5%
판매관리비	7,341	6,476	<b>6,861</b>	5.9%	-6.5%	23,929	<b>25,797</b>	7.8%
영업이익	4,581	6,006	<b>3,633</b>	-39.5%	-20.7%	21,561	<b>22,636</b>	5.0%
영업이익률	30.2%	38.4%	<b>26.9%</b>	-11.5%p	-3.3%p	37.0%	<b>37.1%</b>	0.1%p
영업외손익	1,500	632	<b>-387</b>	-161.2%	-125.8%	1,120	<b>86</b>	-92.3%
법인세차감전 계속사업이익	6,081	6,638	<b>3,246</b>	-51.1%	-46.6%	22,681	<b>22,721</b>	0.2%
당기순이익	5,135	5,243	<b>2,626</b>	-49.9%	-48.9%	18,499	<b>18,247</b>	-1.4%
당기순이익률	33.9%	33.5%	<b>19.5%</b>	-14.1%p	-14.5%p	31.7%	<b>29.9%</b>	-1.9%p

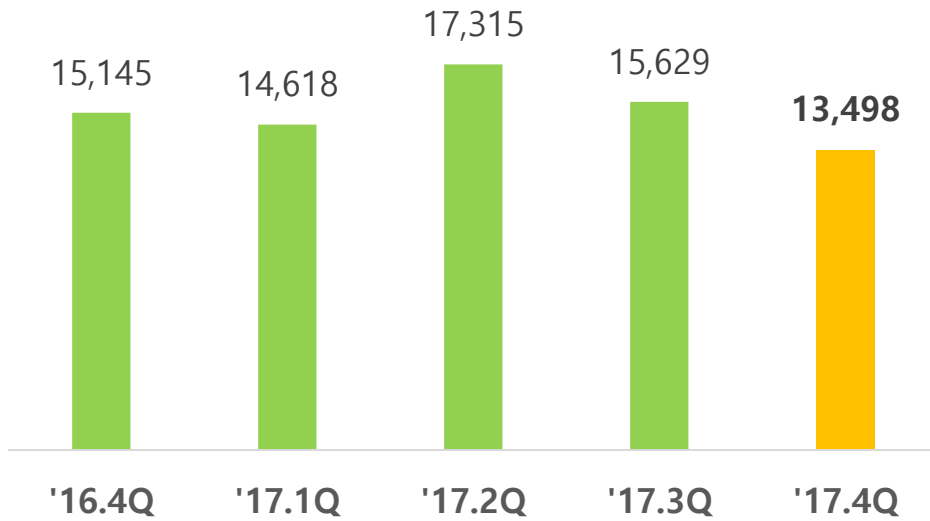
- 부채비율 10%미만 유지, 순현금 596억원 기록

(단위: 백만원)	'16.4Q	'17.1Q	'17.2Q	'17.3Q	'17.4Q	QoQ	YoY
유동자산	69,268	59,661	65,200	70,247	<b>70,875</b>	0.9%	2.3%
비유동자산	21,262	21,365	24,811	25,225	<b>25,585</b>	1.4%	20.3%
<b>자산총계</b>	<b>90,529</b>	<b>81,026</b>	<b>90,011</b>	<b>95,472</b>	<b>96,460</b>	1.0%	6.6%
유동부채	6,361	5,293	7,349	7,617	<b>6,245</b>	-18.0%	-1.8%
비유동부채	15	21	21	21	<b>21</b>	0.0%	35.4%
<b>부채총계</b>	<b>6,376</b>	<b>5,314</b>	<b>7,370</b>	<b>7,638</b>	<b>6,265</b>	-18.0%	-1.7%
자본총계	84,153	75,712	82,641	87,834	<b>90,195</b>	2.7%	7.2%
부채비율	7.6%	7.0%	8.9%	8.7%	<b>6.9%</b>	-1.7%p	-0.6%p
<b>순부채*</b>	<b>-51,487</b>	<b>-55,798</b>	<b>-49,847</b>	<b>-52,972</b>	<b>-59,613</b>	12.5%	6.8%

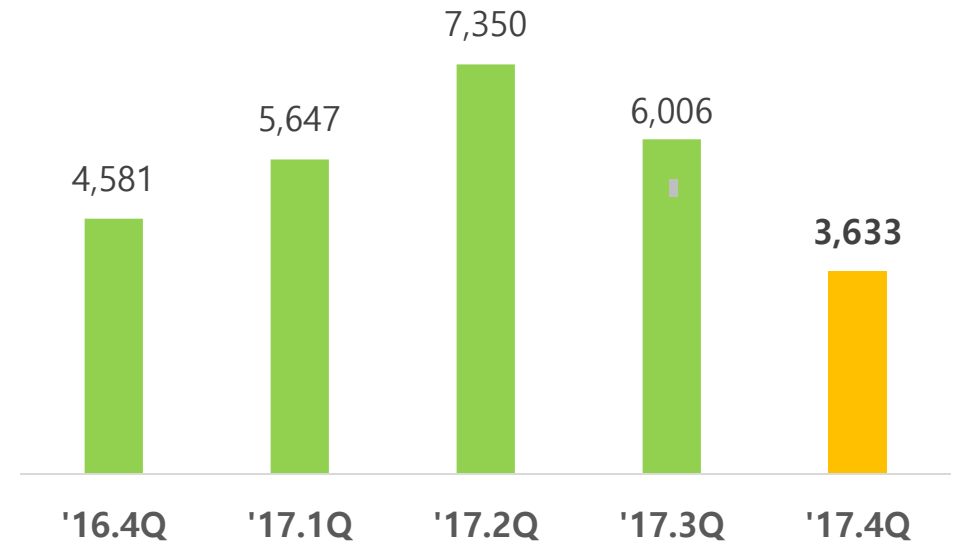
\* 차입금 - 현금성 자산(현금 및 현금성자산, 금융상품자산(유동, 비유동), 단기투자자산)

(단위: 백만원)

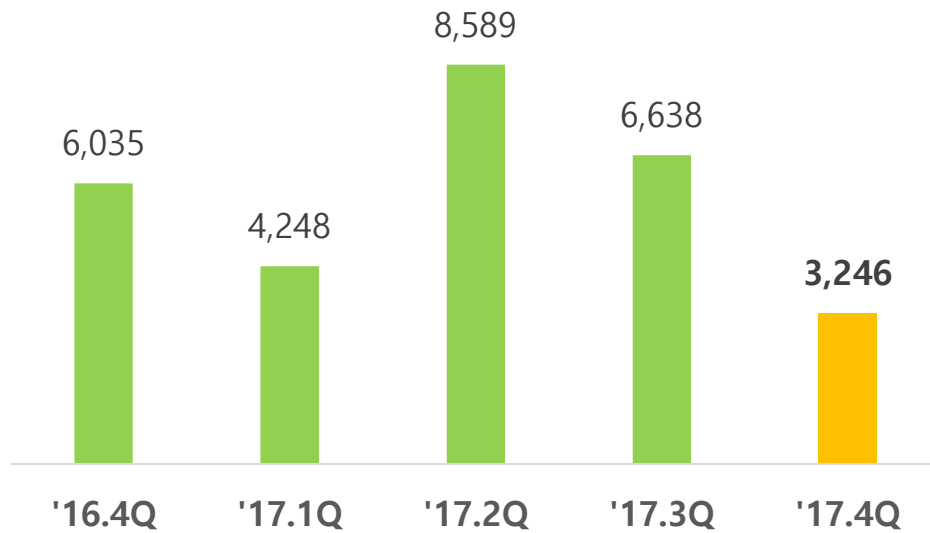
## · Sales



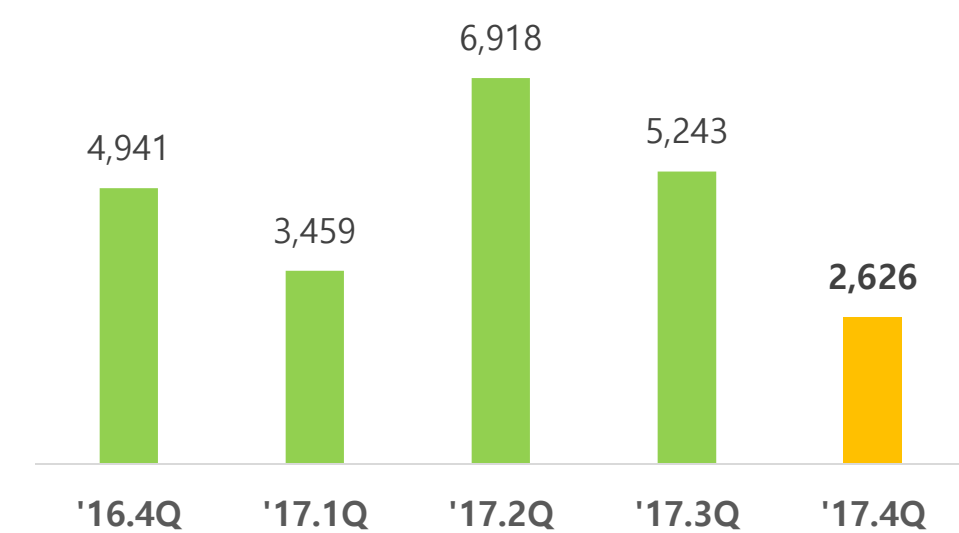
## · Operating Profit



## · Pre-tax Income



## · Net Income



1

2017년 결산 실적

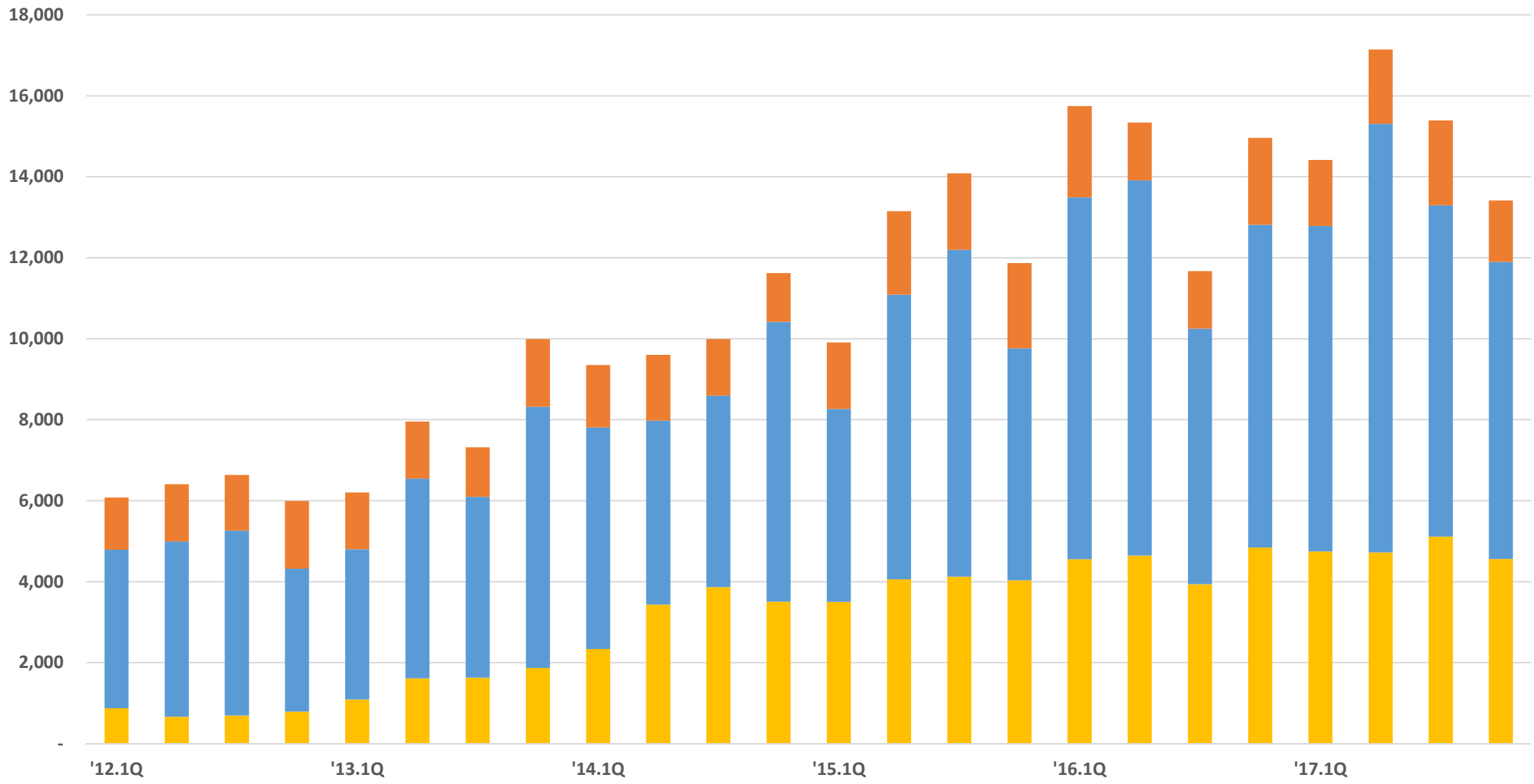
2

**Business Update**

- 듀오락 매출은 유통재고 축소활동으로 감소했으나, 회복세를 보일 것으로 전망
- 완제 매출은 해외매출 지연으로 감소했으나 '18년 1월부터 회복할 것으로 예상

## [제품 유형별 Sales Trend, 분기별]

(단위: 백만원)



\*CBT별도 기준

■ 듀오락 ■ 완제 ■ 원말



## [Sales Channel 다변화]

- 올리브영 공급 매장: 450 (2월) → 660 ('17.4Q)  
올리브영 전용 츠어블 유산균 출시: '18.1Q
- 약국 Coverage확대: 4,450 ('16.4Q) → 5,940 ('17.4Q)
- 한방병원, 한의원용 특화 제품(듀오락 오리엔탈, 듀오락 액티브 바이탈) 출시를 통한 해당채널 공략
- 숙취해소 기능이 있는 제품 '위장간 케어' 출시
- 락토클리어
  - 9월: Wash, Cleanser, Cream 출시 (덴마크 생산)
  - '18.2Q: Cream, Gel Foam 출시 (국내 생산)
  - '18.3Q: 마스크팩, 세럼 출시

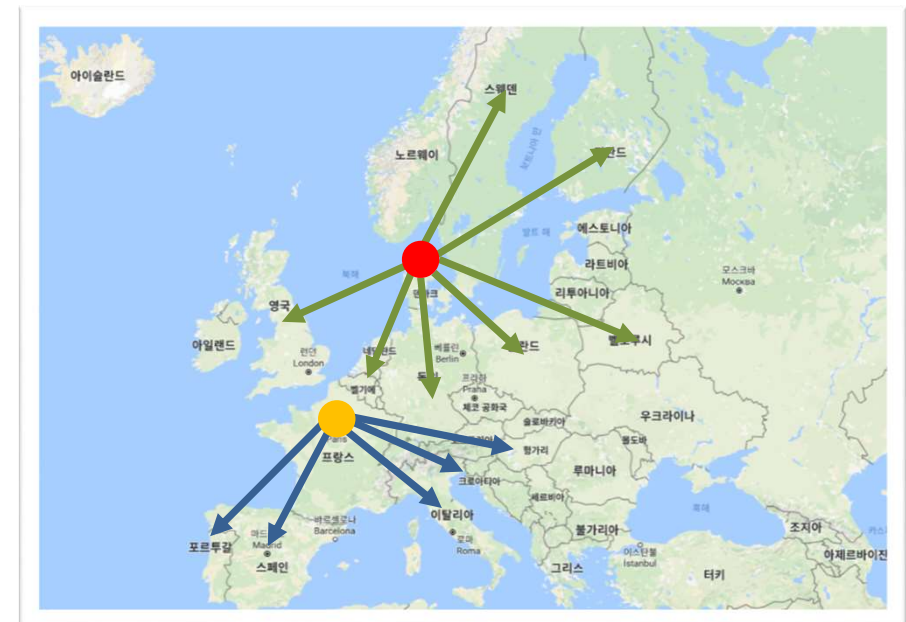


## [해외 판매채널 강화]

- 프랑스 지사설립 → 프랑스 시장 및 남유럽 시장 공략
- 중국 균주등록 추진 → 2월 중 승인 후 추가균주 등록 예정

## [항암치료제 개발]

- '18년 하반기 식약처 임상신청을 목표로 전임상 진행 중



# Appendix – 분기별 손익계산서 (연결)

(단위: 백만원)	'16.1Q	'16.2Q	'16.3Q	'16.4Q	'17.1Q	'17.2Q	'17.3Q	'17.4Q
매출액	15,744	15,528	11,859	15,145	14,618	17,315	15,629	13,498
매출원가	3,568	3,169	2,827	3,223	2,992	3,483	3,147	3,005
매출총이익	12,177	12,359	9,032	11,922	11,626	13,832	12,482	10,493
판매관리비	6,396	5,178	5,014	7,341	5,979	6,482	6,476	6,861
영업이익	5,780	7,181	4,019	4,581	5,647	7,350	6,006	3,633
영업이익률	36.7%	46.2%	33.9%	30.2%	38.6%	42.4%	38.4%	26.9%
영업외손익	282	138	-800	1,500	-1,398	1,239	632	-387
법인세차감전 계속사업이익	6,062	7,319	3,219	6,081	4,248	8,589	6,638	3,246
당기순이익	4,886	5,900	2,578	5,135	3,459	6,918	5,243	2,626
당기순이익률	31.0%	38.0%	21.7%	33.9%	23.7%	40.0%	33.5%	19.5%