

2017년 3분기 실적자료

2017.11.7

PROBIOTICS[®]
DUOLAC

Disclaimer

본 자료는 주식회사 쉐바이오텍 (이하 “회사”) 및 그 자회사의 재정상황, 운영·영업성과 및 회사 경영진의 계획·목표와 관련된 향후 전망을 포함하고 있습니다. 그러한 향후 전망은 회사의 실제 성과에 영향을 줄 수 있는 알려지지 않은 위험과 불확실성, 그리고 다른 요인들에 의해 변경될 수 있습니다.

회사는 본 자료에 포함된 정보의 정확성과 완벽성에 대해서 암묵적으로든 또는 명시적으로든 보장할 수 없으며, 본 자료에 서술된 내용은 과거 또는 미래에 대한 약속이나 진술로 간주될 수 없습니다.

따라서, 본 자료는 투자자들의 투자 결과에 대하여 어떠한 법적인 목적으로 사용되어서는 안되며, 회사는 본 자료에서 제공되는 정보에 의거하여 발생하는 투자 결과에 대해 어떠한 책임이나 손해 또는 피해를 지지 않음을 알려드립니다.

본 자료는 작성일 현재 시점의 정보에 기초하여 작성된 것이며, 회사는 향후 변경되는 새로운 정보나 미래의 사건에 대해 공개적으로 현행화할 책임이 없습니다.



1

2017년 3분기 실적

2

Business Update

- 매출 및 영업이익

- 매출: 내수매출(완제, 듀오락) 호조로 전년 대비 31.8% 신장 (3분기 누계 +10.3% YoY)
- 영업이익: 꾸준한 원가율 개선과 효율적인 비용관리로 40% 이익률(3분기 누계) 기록
- '16년 3분기는 Brand-renewal에 따른 매출 및 영업이익 저조

(단위: 백만원)	'16.3Q	'17.2Q	'17.3Q	QoQ	YoY	'16.3Q 누계	'17.3Q 누계	YoY
매출액	11,859	17,315	15,629	-9.7%	31.8%	43,131	47,562	10.3%
매출원가	2,827	3,483	3,147	-9.6%	11.3%	9,563	9,622	0.6%
매출총이익	9,032	13,832	12,482	-9.8%	38.2%	33,568	37,940	13.0%
판매관리비	5,014	6,482	6,476	-0.1%	29.2%	16,588	18,936	14.2%
영업이익	4,019	7,350	6,006	-18.3%	49.4%	16,980	19,003	11.9%
영업이익률	33.9%	42.4%	38.4%	-4.0%p	4.5%p	39.4%	40.0%	0.6%p
영업외손익	-800	1,239	632	-49.0%	-179.0%	-379	473	-
법인세차감전 계속사업이익	3,219	8,589	6,638	-22.7%	106.2%	16,601	19,476	17.3%
당기순이익	2,578	6,918	5,243	-24.2%	103.4%	13,363	15,620	16.9%
당기순이익률	21.7%	40.0%	33.5%	-6.4%p	11.8%p	31.0%	32.8%	1.9%p

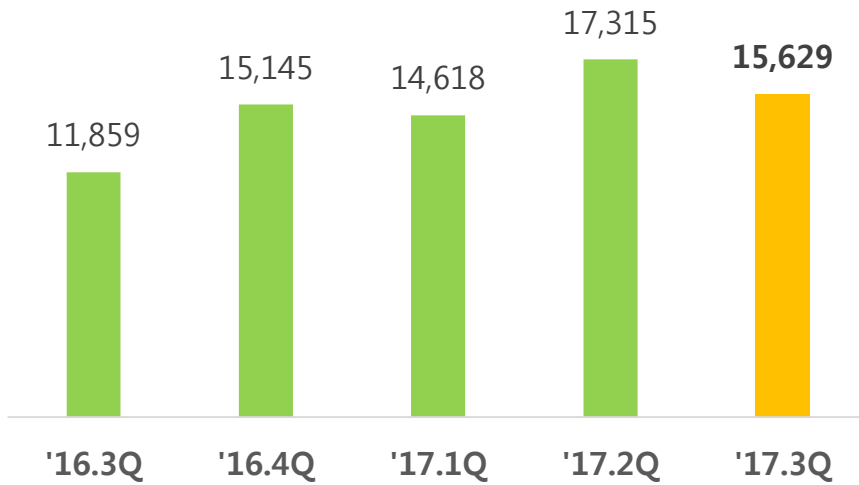
- 부채비율 10%미만 유지, 순현금 530억원 기록

(단위: 백만원)	'16.3Q	'16.4Q	'17.1Q	'17.2Q	'17.3Q	QoQ	YoY
유동자산	63,070	69,268	59,661	65,200	70,247	7.7%	11.4%
비유동자산	21,428	21,262	21,365	24,811	25,225	1.7%	17.7%
자산총계	84,498	90,529	81,026	90,011	95,472	6.1%	13.0%
유동부채	5,459	6,361	5,293	7,349	7,617	3.7%	39.5%
비유동부채	15	15	21	21	21	0.0%	35.4%
부채총계	5,475	6,376	5,314	7,370	7,638	3.6%	39.5%
자본총계	79,023	84,153	75,712	82,641	87,834	6.3%	11.1%
부채비율	6.9%	7.6%	7.0%	8.9%	8.7%	-0.2%p	1.8%p
순부채*	-46,942	-51,487	-55,798	-49,847	-52,972	6.3%	2.9%

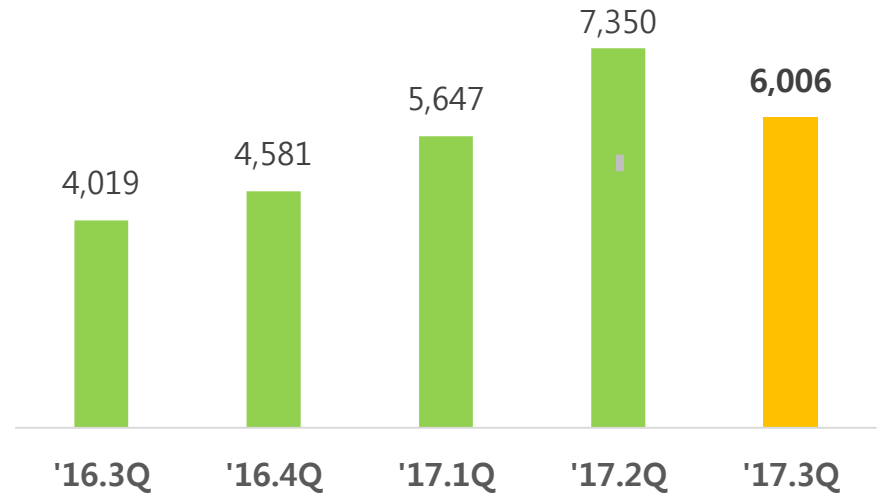
* 차입금 - 현금성 자산(현금 및 현금성자산, 금융상품자산(유동, 비유동))

(단위: 백만원)

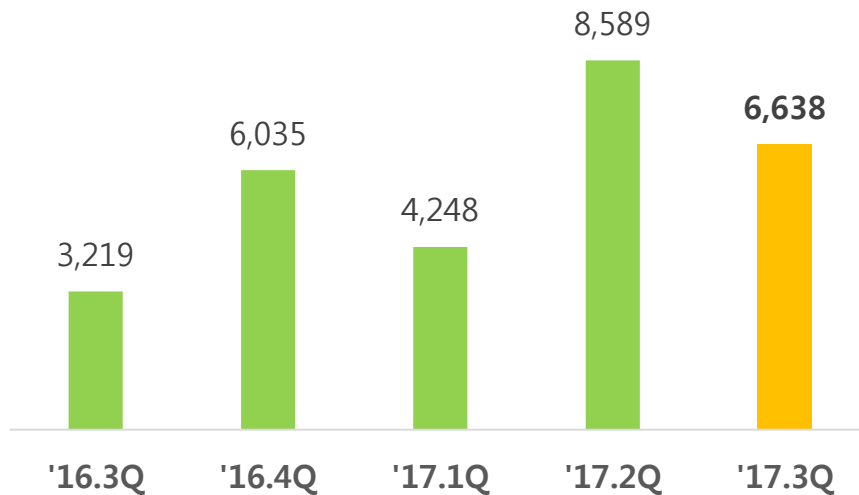
· Sales



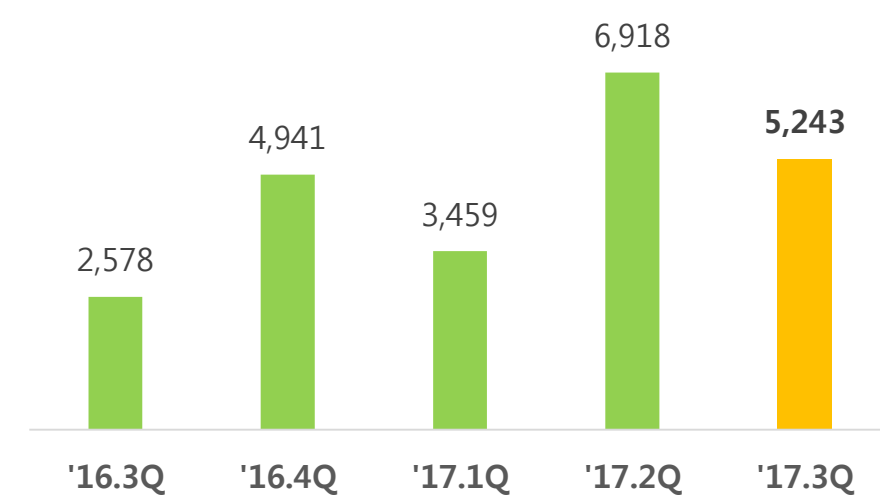
· Operating Profit



· Pre-tax Income



· Net Income





1

2017년 3분기 실적

2

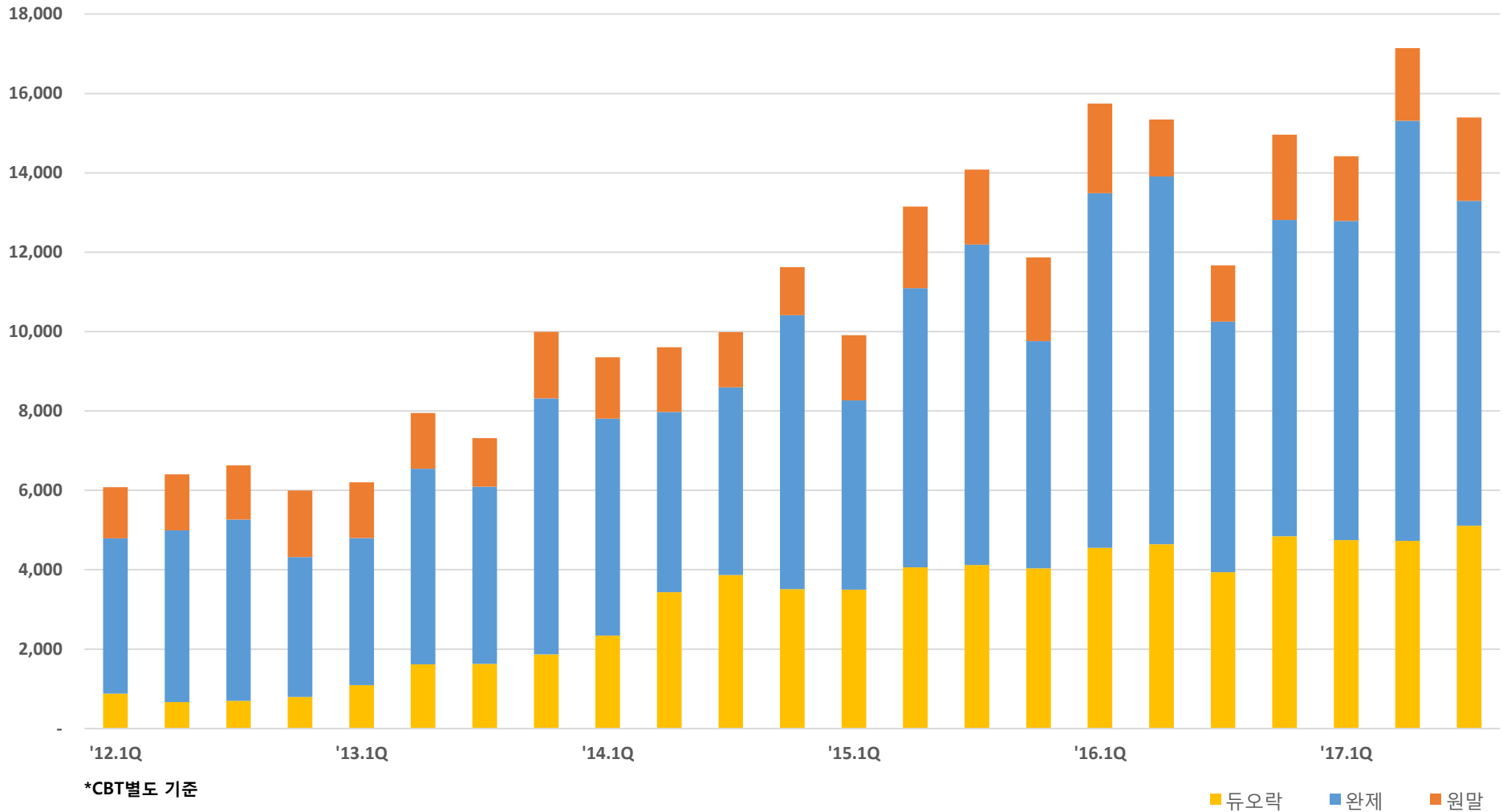
Business Update

PROBIOTICS[®]
DUOLAC

- 듀오락 매출은 추석연휴 판매호조로 사상최대 기록
- 내수 완제(ODM)매출은 전분기 대비 소폭 하락

[제품 유형별 Sales Trend, 분기별]

(단위: 백만원)



[내수시장]

- 올리브영 공급 매장: 450 (2월) → 590 ('17.3Q)
올리브영 전용 츄어블 유산균 출시예정: '17.4Q
- 약국 Coverage확대: 4,450 ('16.4Q) → 5,700 ('17.3Q)
- 한방병원, 한의원용 신제품 출시: 듀오락 오리엔탈 유산균, 듀오락 액티브 바이탈 (10월)
- 락토클리어
 - 9월: Wash, Cleanser, Cream 출시 (덴마크 생산)
 - '17.4Q: Cream, Gel Foam 출시 (국내 생산)
 - '18.1Q: 마스크팩, 세럼 출시



[Market Leadership]

- 건강기능식품 품목별 매출순위에서 프로바이오틱스가 비타민 및 무기질을 넘어서며 홍삼 다음으로 2위를 기록 (전년대비 20.5%성장)
- 쉐바이오텍은 프로바이오틱스 시장 내 압도적인 1위(내수 및 수출)를 차지

[건강기능식품 품목별 매출현황]

순위	구분	매출액(억원)	비율(%)
1	홍삼	9,899.60	52.4
2	프로바이오틱스	1,903.10	10.1
3	비타민 및 무기질	1,842.70	9.7
⋮	⋮	⋮	⋮
	계	18,902.70	100

[건강기능식품 품목별 업체순위]

순위	업체명	매출액 (억원)		
		총 매출액	내수용	수출용
1	(주)쉐바이오텍	533.6	303.3	250.3
2	콜마비엔에이치(주)푸드팜사업부문	176	176	-
3	종근당건강(주)	174.8	174.8	-
4	일동바이오사이언스(주)	169.4	168.4	1
5	(주)비피도	107.6	91.7	15.9

*출처-"2016 건강기능식품 국내 시장 규모 동향 분석" (한국식품안전관리인증원, 2017년 8월)

(단위: 백만원)	'16.1Q	'16.2Q	'16.3Q	'16.4Q	'17.1Q	'17.2Q	'17.3Q
매출액	15,744	15,528	11,859	15,145	14,618	17,315	15,629
매출원가	3,568	3,169	2,827	3,223	2,992	3,483	3,147
매출총이익	12,177	12,359	9,032	11,922	11,626	13,832	12,482
판매관리비	6,396	5,178	5,014	7,341	5,979	6,482	6,476
영업이익	5,780	7,181	4,019	4,581	5,647	7,350	6,006
영업이익률	36.7%	46.2%	33.9%	30.2%	38.6%	42.4%	38.4%
영업외손익	282	138	-800	1,500	-1,398	1,239	632
법인세차감전 계속사업이익	6,062	7,319	3,219	6,081	4,248	8,589	6,638
당기순이익	4,886	5,900	2,578	5,135	3,459	6,918	5,243
당기순이익률	31.0%	38.0%	21.7%	33.9%	23.7%	40.0%	33.5%